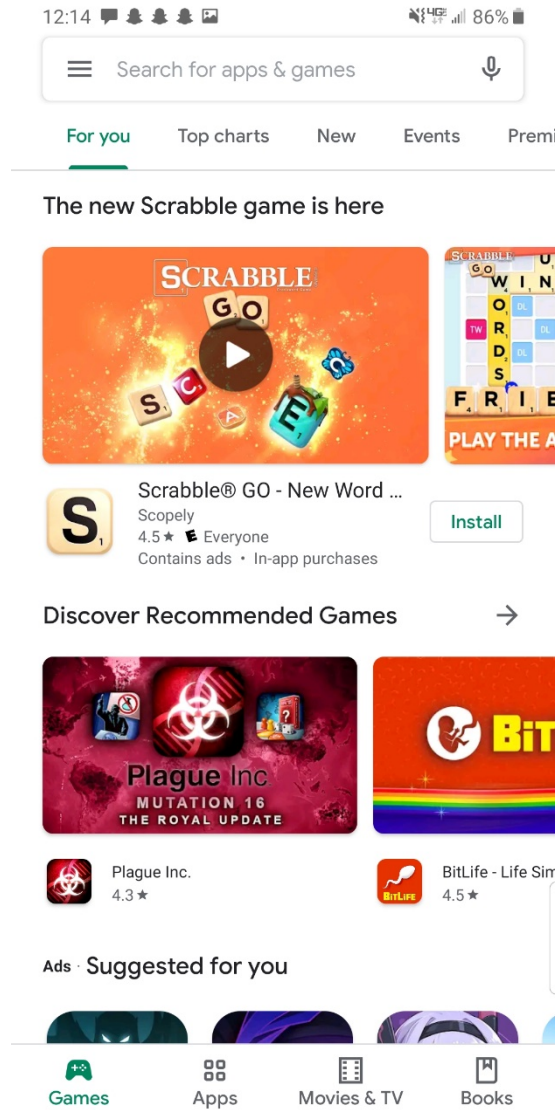


Asegúrese de estaren un área seguramientras llama a sumédico.

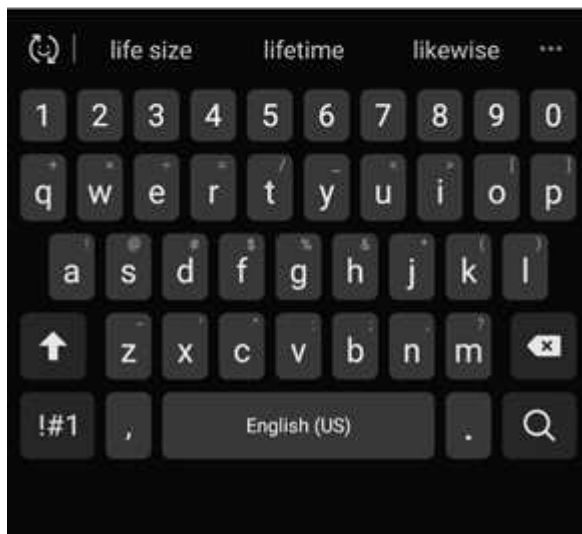
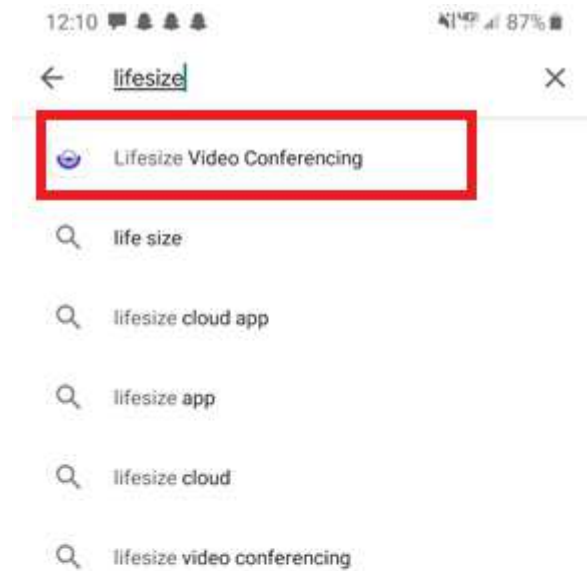
Estos son los 7 pasos para agregar la aplicación "Lifesize" a su teléfono.

1. Abra su App Store o Google Play Store (si tiene un Android)



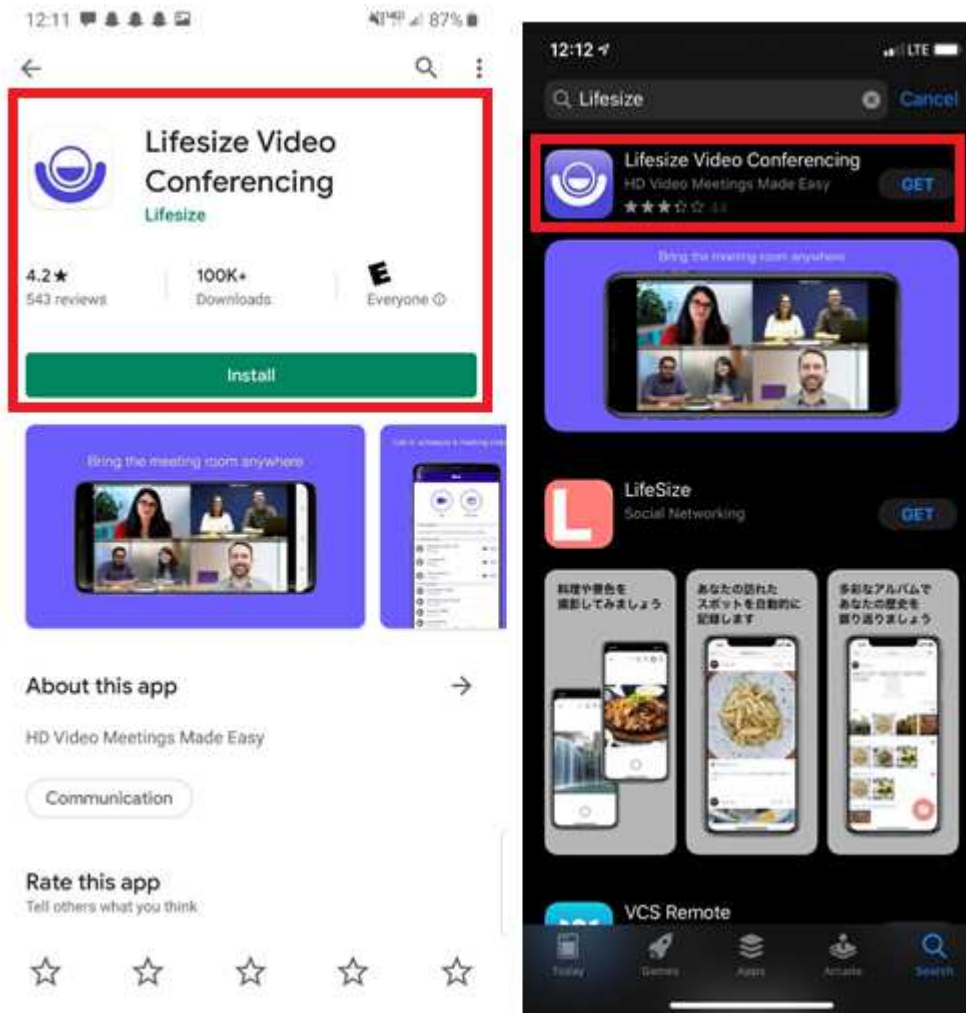
Asegúrese de estaren un área segura mientras llama a un médico.

2. Busque la aplicación "Lifesize" y haga clic en el "Lifesize and Video Conferencing"



Asegúrese de estaren un área seguramientras llama a sumédico.

3. Haga clic en "Instalar" u "Obtener"




4. Una vez que hay terminado la instalación, busque la aplicación en su página de inicio (debe verse como el logotipo a continuación) y haga clic en ella para abrirla.




5. Cuando se abra "Lifesize", haga clic en el texto "Unirse como invitado" en la parte inferior

Asegúrese de estaren un área segura mientras llama a su médico.

The image shows a mobile application login screen for Lifesize. At the top, the Lifesize logo is displayed in white on a dark blue background. Below the logo is a text input field labeled "Email address:" with a light blue border. Underneath the input field is a white button with rounded corners labeled "Next". Below the "Next" button, there is a link that says "New to Lifesize? Sign up free". At the bottom of the screen, there is a white button with rounded corners labeled "Join as a guest", which is highlighted with a red rectangular border.

6. Ingrese un nombre y apellido y el número de extensión proporcionado por su médico.

Asegúrese de estaren un área segura mientras llama a su médico.

The image shows a mobile application interface for Lifesize. At the top, there is a white logo consisting of a stylized 'L' shape and the word 'lifesize' in a lowercase, sans-serif font. Below the logo, there are two input fields: the first is labeled 'Name' and the second is labeled 'Extension'. Both fields have a thin white border and a light blue highlight on the left side. Below these fields is a large, white, rounded rectangular button with the word 'Join' in a bold, black, sans-serif font. Underneath the button, the text 'New to Lifesize? Sign up free' is displayed in a smaller, white, sans-serif font. At the bottom of the screen, the text 'Have an account?' is shown in a white, sans-serif font. The entire interface is set against a dark blue gradient background.

7. Haga clic en el botón "Unirse" para iniciar la llamada.